



media control

Fußball

Online-Umfrage April 2013





Methodenbeschreibung

Umfrageart: Ad-Hoc Online-Umfrage

Stichprobe: Verbraucherstichprobe

Teilnehmer: 1.088 Panelisten, in Deutschland lebend

Alter: Zwischen 15 und 60 Jahren

Panel: media voice Online Panel, ein Service der media control GmbH & Co KG

Zeitraum: April 2013

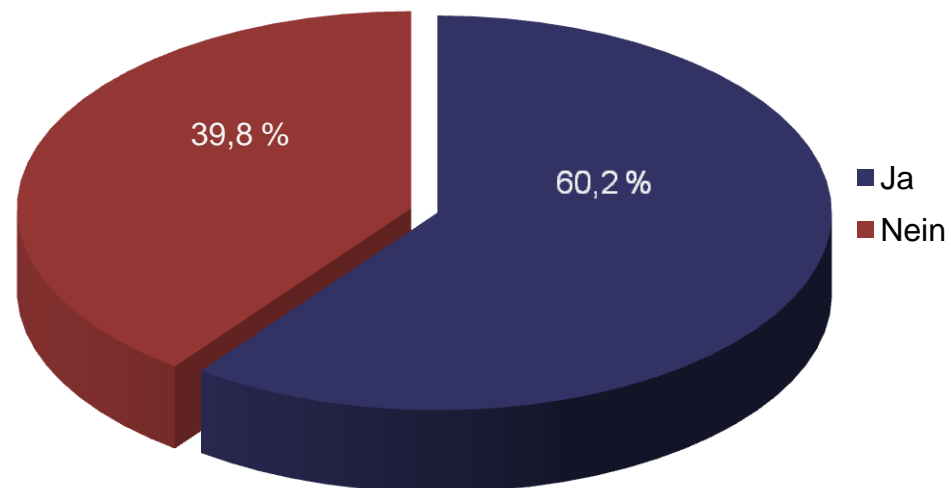




#1: Verstehen Sie die Abseitsregel beim Fußball?

Einfachantwort. Basis: Alle Befragte (Frauen und Männer zusammen)

Antwort	Percentage
Ja	60,2 %
Nein	39,8 %






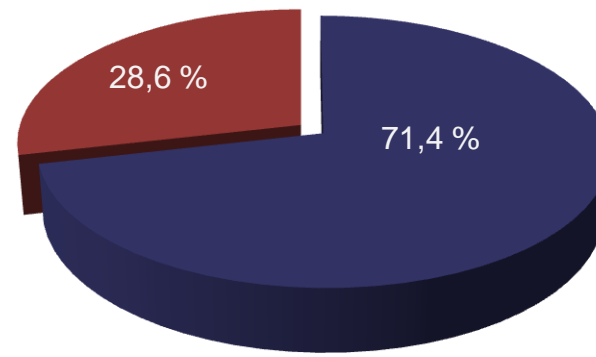
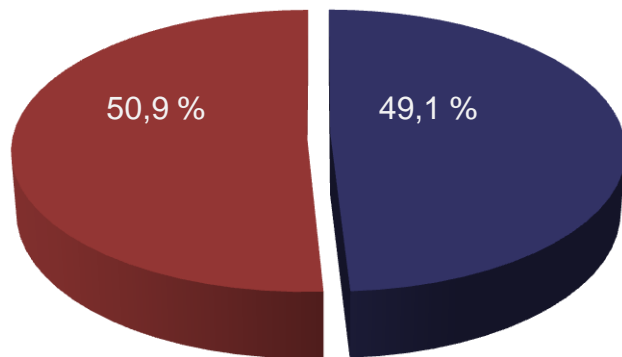
#1: Verstehen Sie die Abseitsregel beim Fußball?

Einfachantwort. Basis: Alle Befragte (Frauen und Männer getrennt)

Antwort	Percentage
Ja	49,1 %
Nein	50,9 %



Antwort	Percentage
Ja	71,4 %
Nein	28,6 %

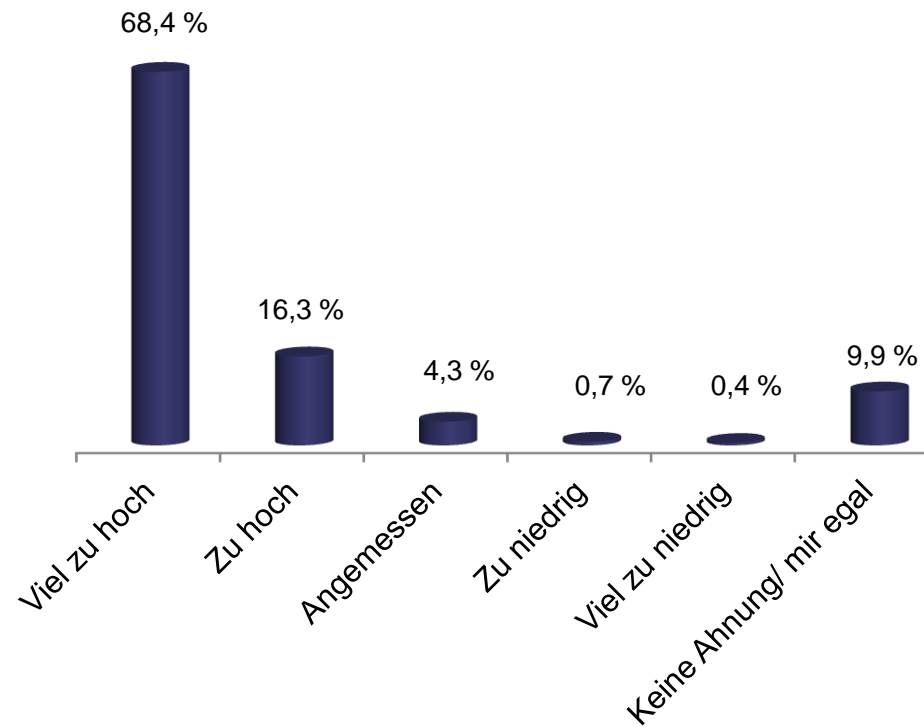


■ Ja ■ Nein

#2 a: Im deutschen Profi-Fußball finde ich die Transferkosten für Spieler...?

Einfachantwort. Basis: Alle Befragte

Antwort	Percentage
Viel zu hoch	68,4%
Zu hoch	16,3%
Angemessen	4,3%
Zu niedrig	0,7%
Viel zu niedrig	0,4%
Keine Ahnung	9,9%

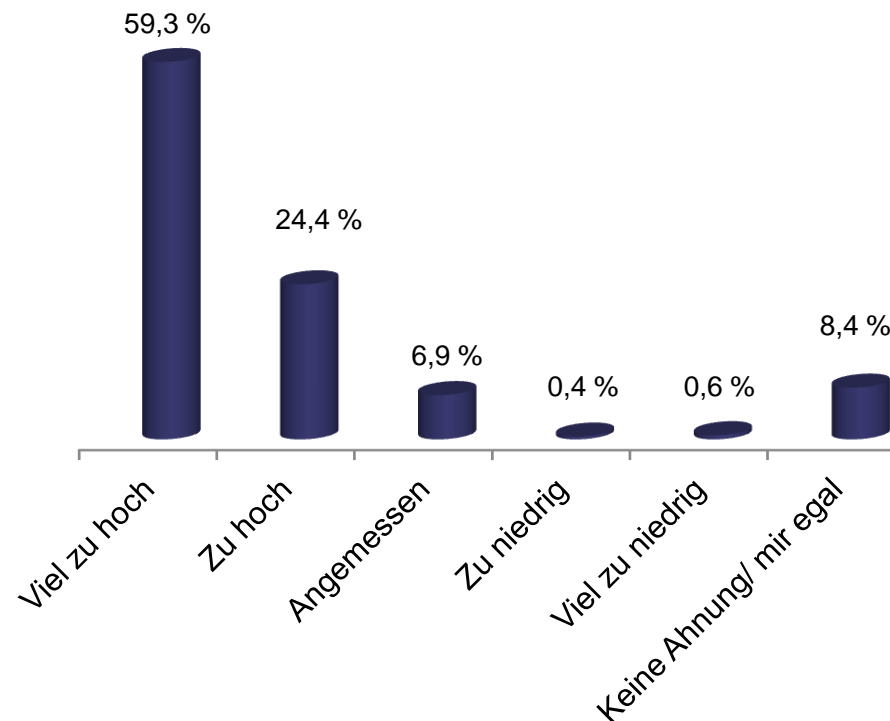




#2 b: Im deutschen Profi-Fußball finde ich die Spielergehälter...?

Einfachantwort. Basis: Alle Befragte

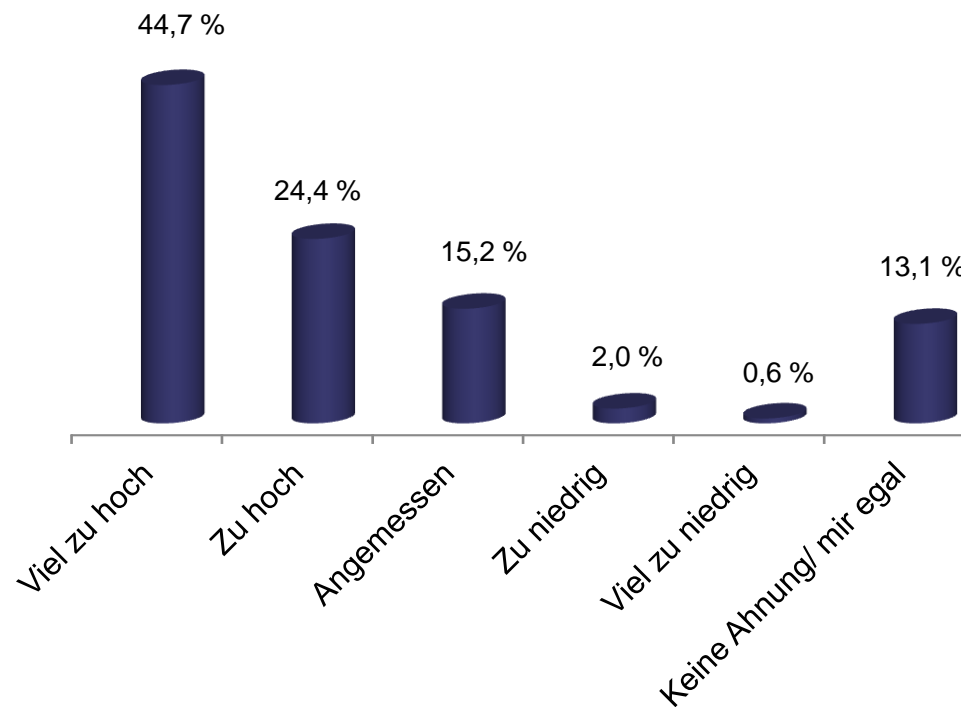
Antwort	Percentage
Viel zu hoch	59,3%
Zu hoch	24,4%
Angemessen	6,9%
Zu niedrig	0,4%
Viel zu niedrig	0,6%
Keine Ahnung	8,4%



#2 c: Im deutschen Profi-Fußball finde ich die Trainergehälter...?

Einfachantwort. Basis: Alle Befragte

Antwort	Percentage
Viel zu hoch	44,7%
Zu hoch	24,4%
Angemessen	15,2%
Zu niedrig	2,0%
Viel zu niedrig	0,6%
Keine Ahnung	13,1%

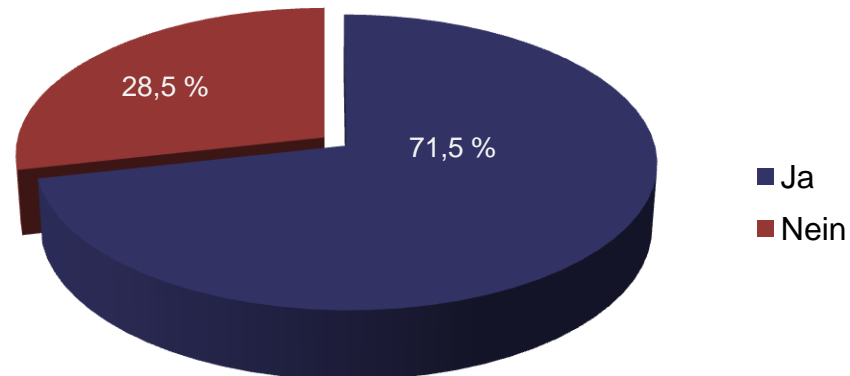




#3: Haben Sie einen Lieblingsverein?

Einfachantwort. Basis: Fußball-Interessierte

Antwort	Percentage
Ja	71,5 %
Nein	28,5 %



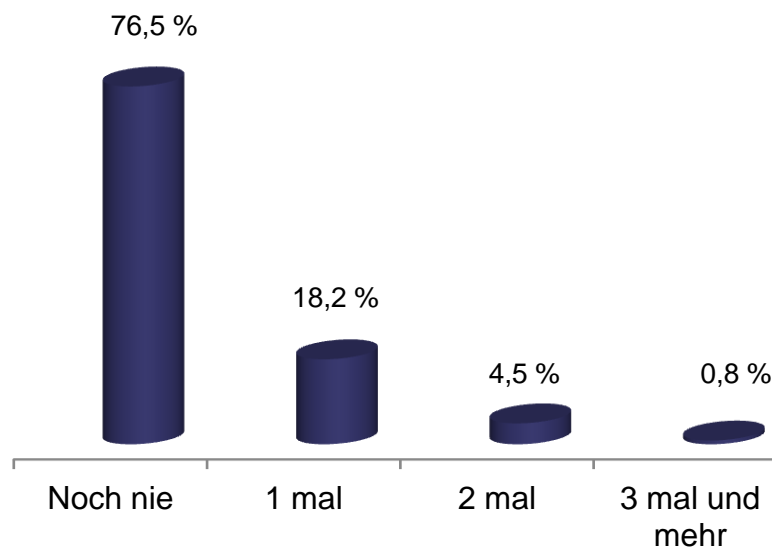


#4: Wie oft haben Sie Ihren Lieblingsverein schon gewechselt?

Einfachantwort. Basis: Fußball-Interessierte mit Lieblingsverein

Antwort	Percentage
---------	------------

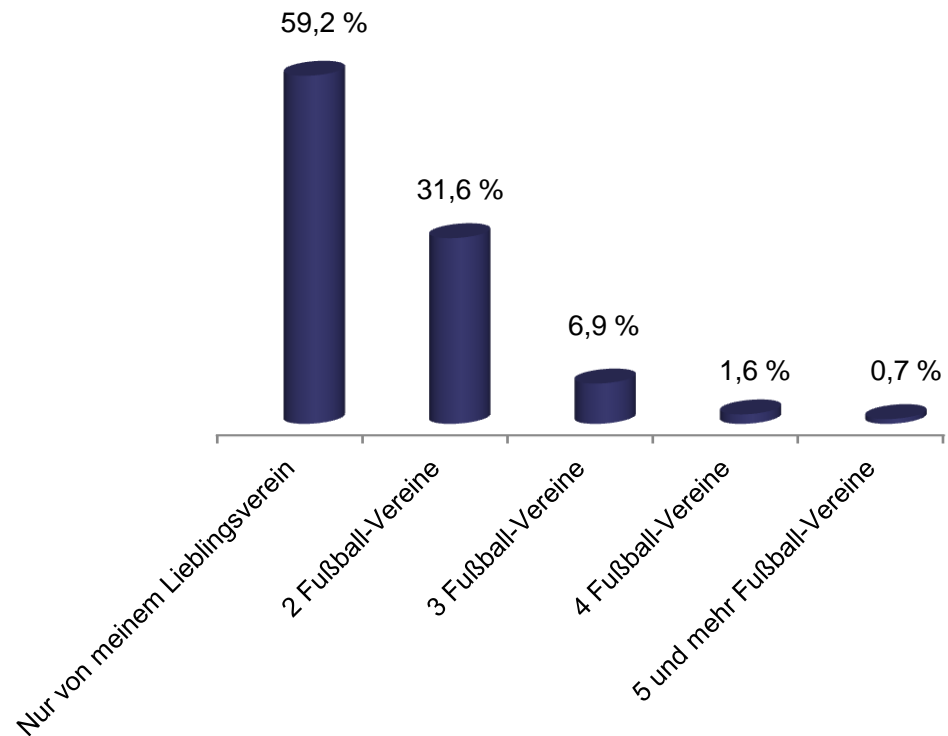
Noch nie	76,5%
1 mal	18,2%
2 mal	4,5%
3 mal und mehr	0,8%



#5: Von wie vielen Fußball-Vereinen sind Sie Fan?

Einfachantwort. Basis: Fußball-Interessierte mit Lieblingsverein

Antwort	Percentage
Nur von meinem Lieblingsverein	59,2%
2 Fußball-Vereine	31,6%
3 Fußball-Vereine	6,9%
4 Fußball-Vereine	1,6%
5 und mehr Fußball-Vereine	0,7%

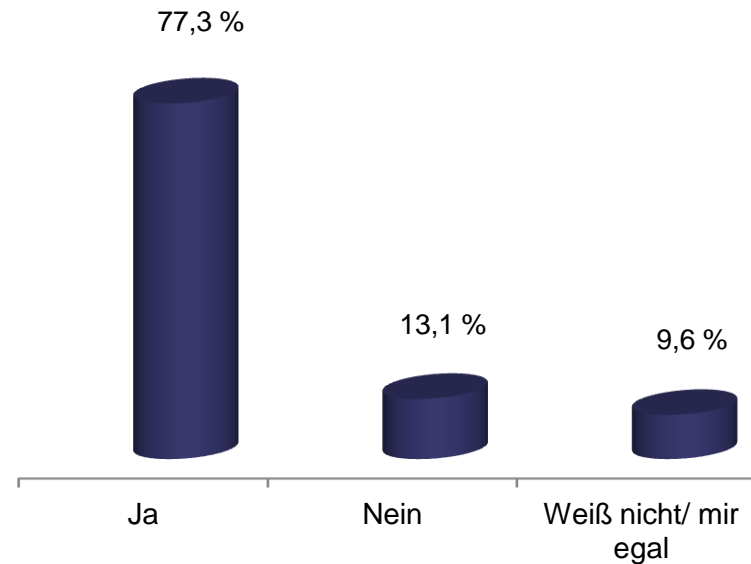




#6: Drücken Sie einem deutschen Fußball-Verein, auch wenn Sie ihn nicht mögen, in europäischen Wettbewerben die Daumen?

Einfachantwort. Basis: Fußball-Interessierte

Antwort	Percentage
Ja	77,3%
Nein	13,1%
Weiß nicht/mir egal	9,6%





media control

Vielen Dank für Ihre Aufmerksamkeit!

